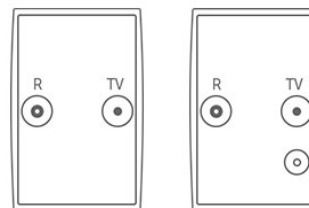


Denne guide er til dig, der modtager tv fra YouSee gennem kabel-tv-stikket (Coax) og dit stik ser sådan ud.

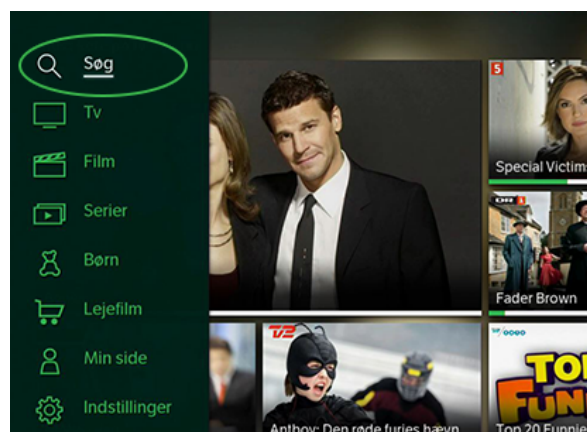


Lær menuen på tv-boksen at kende

I denne artikel, kan du se, hvad der gemmer sig i menupunkterne på tv-boksen.

Når du bruger **Søg**, kan du søge på tværs af indholdet i tv, film og serier.

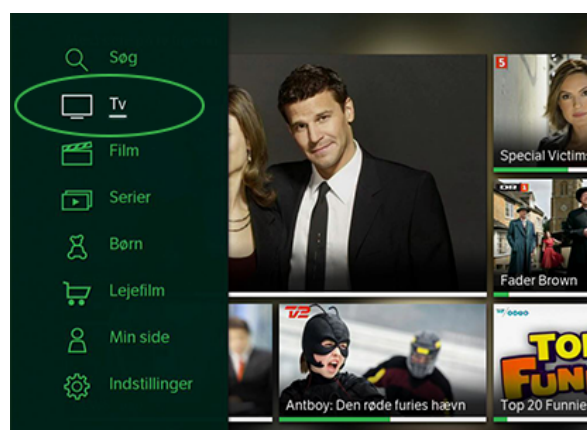
Se, hvordan du bruger søgefunktionen.



Under **Tv** har du adgang til vores store **tv-guide**. Se, hvad der bliver sendt lige nu og hvad, der bliver sendt senere.

Det er også her, du har adgang til vores **tv-arkiv**.

Læs mere om Tv-guide og Arkiv.



Har du adgang til film og serier gennem dit bredbåndsabonnement, har du fri adgang til timevis af populære serier og film.

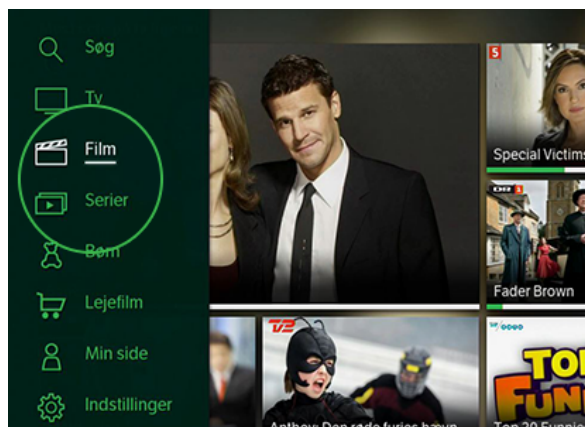
Under **Film** kan du blandt andet:

- Finde film opdelt i genrer.

- Se trailers af filmene, før du går i gang.
- Favorit-markere, og nemt finde dem på **Min Side**.

Under **Serier** kan du blandt andet:

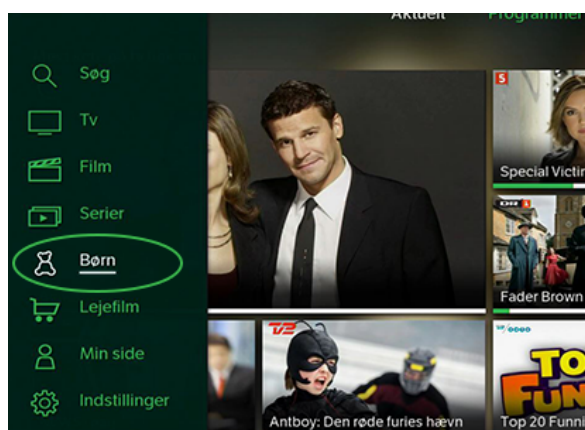
- Søge blandt de mest populære serier eller finde dem alle opdelt alfabetisk.
- Finde alle episoder af en serie på samme side.
- Favorit-markere og nemt finde dem på **Min Side**



Se, hvordan du bruger film og serier.

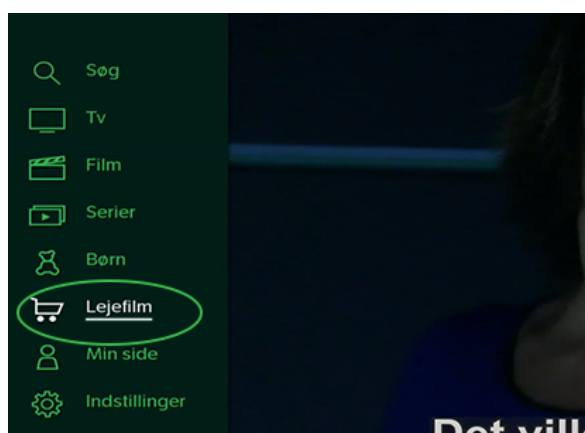
I menupunktet **Børn** har vi samlet alt indhold til de yngre seere.

Læs mere om børneuniverset her.



Under Lejefilm har du adgang til at leje et stort udvalg af film.

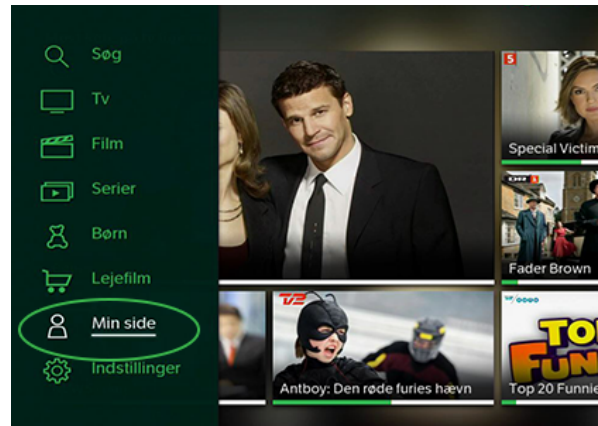
Se, hvordan du lejer film.



På **Min Side** har du adgang til alle dine optagelser, dine favorit-markerede

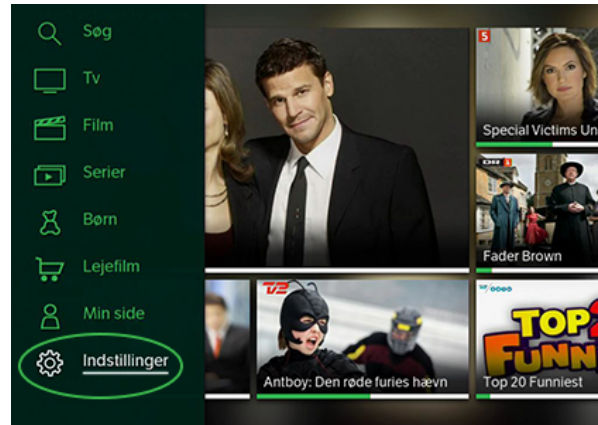
udsendelser og de udsendelser, du lige har set.

[Læs mere om Min Side.](#)



Det sidste menupunkt er indstillinger.

[Læs mere om Indstillinger.](#)



Relaterede artikler

[Indlæs dine tv-kanaler](#)



[Sådan bruger du Tv-guiden på din tv-boks](#)



[Nulstil din tv-boks](#)



Sådan skifter du dine valgfrie tv-kanaler

