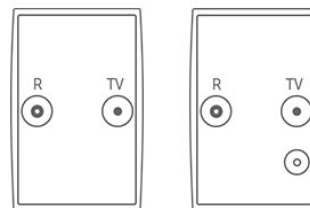



Denne guide er til dig, der modtager tv fra YouSee gennem kabel-tv-stikket (Coax) og dit stik ser sådan ud.

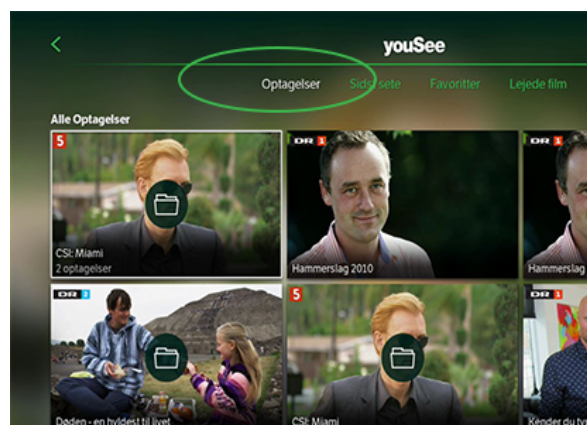


For at komme til **Min side** kan du enten trykke på **Menu**-knappen og derefter vælge Mine side, eller du kan trykke på **Min side**, hvis din fjernbetjening har den knap.



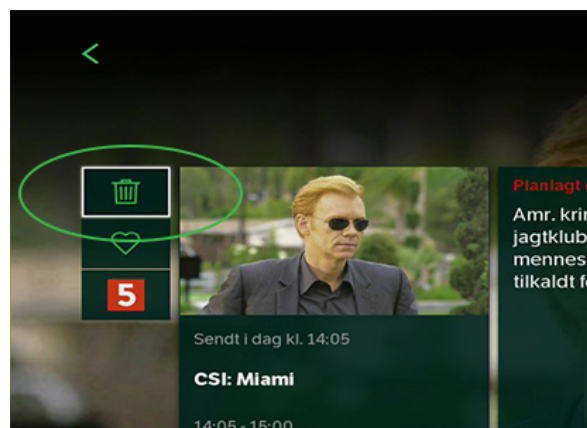
Under **Optagelser** finder du alle de programmer, du har optaget på boksen.

Hvis du ikke har prøvet at optage et program endnu, gør du det ved at klikke på tv-guiden to gange. Så kommer du til programoversigten. Her kan du trykke på **optage**-knappen på fjernbetjeningen, når du står på en kommende udsendelse.



Vil du **slette en optagelse**, går du ind på det program, du har optaget.

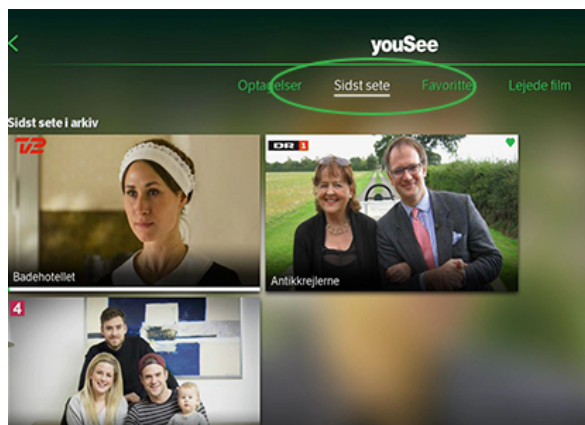
Her markerer du det øverste ikon og trykker på **OK**.



Vil du gense et program, du næsten lige har set, eller fik du ikke set slutningen?

Under **Sidst Sete** ligger alle de programmer, du har set for nyligt, så længe de ligger i vores **Arkiv**.

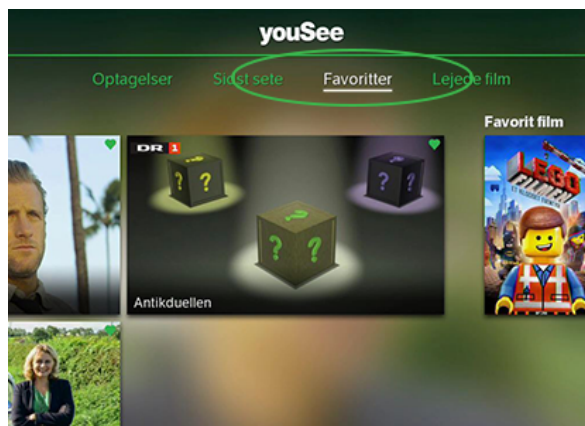
Så kan du genstarte og spole i udsendelsen, som det passer dig.



Har du markeret nogle udsendelser som favorit, så finder du dem under **Favoritter**.

Du favoritmarkerer en udsendelse ved at klikke på den grønne knap på din fjernbetjening, når du står i programoversigten på tv-guiden.

Du kan også markere hjerte-ikonet, når du står på en programbeskrivelse, og trykke på **OK**. Så har du favoritmarkeret udsendelsen.



Hjælpevideo: Se, hvordan du finder dit gemte indhold på Min side

Sådan får du mest mulig ud af "Min side" på YouSee tv-boksen



Relaterede artikler

[Indlæs dine tv-kanaler](#)



[Sådan bruger du Tv-guiden på din tv-boks](#)



[Nulstil din tv-boks](#)



[Sådan skifter du dine valgfrie tv-kanaler](#)

